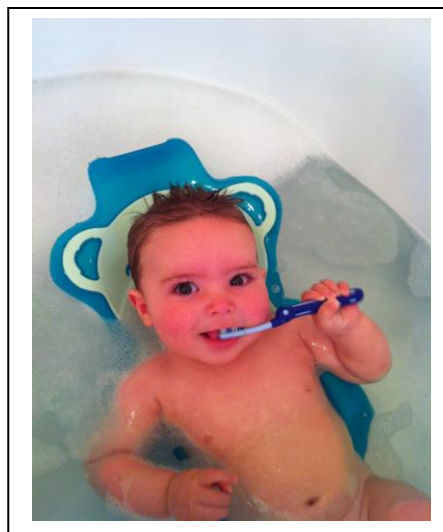


IGIENE ORALE IN ETÀ PEDIATRICA

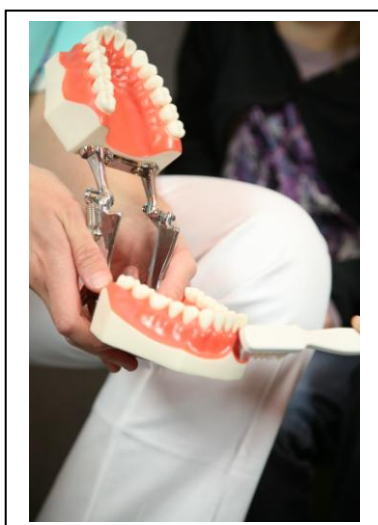


L'approccio al piccolo paziente, riguardo all'igiene orale, è diverso rispetto al paziente adulto.

Ci vuole pazienza, metodo e costanza affinché il bambino impari una tecnica di spazzolamento corretta ed efficace.



Imparare sin da piccoli l'importanza della prevenzione, porterà il paziente in età adulta a non "temere" i controlli periodici dal dentista.

La tecnica è semplice e schematica, inizialmente viene mostrata su un modello poi direttamente al bambino, che davanti allo specchio, la applica alla sua bocca.



Viene detto al piccolo paziente che tutto ciò che mangia, se non viene rimosso rimane sui denti.

Questo induce i batteri presenti in bocca
A produrre acidi che aggrediscono il nostro
dente demineralizzandolo e determinando
a lungo andare la formazione di carie.



E poi che dolore!!!!

Non solo, ma l'accumolo di placca e tartaro porta all'infiammazione gengivale ed alla perdita di tessuto di sostegno (gengiva-osso-legamento parodontale) del dente che inizia quindi a dondolare con il rischio, nei casi più gravi, di cadere.

Le gengiviti e parodontiti giovanili non sono eventi rari e purtroppo sono molto dolorose: le gengive sono gonfie, sanguinano solo a sfiorarle, l'alito è cattivo, diventa difficoltoso parlare, mangiare, interagire con gli altri...

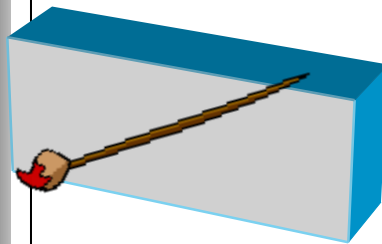



Per aiutare il bambino a controllare la presenza o meno di placca sui denti viene utilizzato il " RILEVATORE DI PLACCA" un colorante che pigmenta di blu/fucsia la patina di sporco che si forma sui denti rendendola ben visibile :



Importanti sono le applicazioni di fluoro topico che rinforzano il dente rendendolo " meno aggredibile" da parte dei batteri

Le mousse al fluoro disponibili in più gusti vengono spennellate su tutti i denti:



E QUINDI.....

BUONA

IGIENE ORALE PER TUTTI!!!!